



Resmi Adı	Gürcistan
Nüfus	3.718.000 (IMF, 2022 Tahmini)
Dil	Gürcüce
Yüzölçümü	69.700 km ²
Başkent	Tiflis
Başlıca Şehirler	Kutaisi, Zugdidi, Batum
Cumhurbaşkanı	Salome Zourabichvili
Para Birimi	Lari



Coğrafi Konum

Gürcistan, 40' ve 47' doğu boylamları ile 41' ve 44' kuzey enlemleri arasında yer almaktadır. Ülkenin 69.700 km² olan yüzölçümünün yaklaşık %80'i dağlıktır. Ülkenin kuzeyinde Rusya Federasyonu (Dağıstan, Çeçenistan, Kuzey Osetya, Kabarday-Balkar Özerk Cumhuriyetleri), güneyinde Ermenistan, güneydoğusunda Azerbaycan, güneybatı ve batısında Türkiye yer almaktadır. Kara sınırlarının uzunluğu yaklaşık 2.000 km'dir. Batı ve kuzeybatısında 310 km uzunluğunda Karadeniz kıyıları yer almaktadır. Kuzeyden Büyük Kafkas ve güneyden Transkafkas dağları ile çevrilidir. Karadeniz kıyılarından doğudaki Alazani Vadisine kadar olan bölümde, tarıma elverişli büyük ova ve platolar bulunmaktadır. Ayrıca, Gürcistan Kafkaslarda en fazla yağış olan ülke konumunda olup, Karadeniz

kıyılarında yıllık yağış miktarı 2.000 mm³'ün üzerindedir. Başkent Tiflis'te yıllık ortalama sıcaklık ise 12,8°C'dir. İklim ve coğrafyanın getirdiği avantaj ile Gürcistan, turistlerin ve araştırmacıların ilgisini çekecek kadar zengin ve kendine özgü bir floraya sahiptir.

Gürcistan, en büyükleri Rioni, Inguri, Kura ve Mktvari olmak üzere çok sayıda akarsuya sahiptir. Ülkedeki akarsular taşımacılık yapılmasına müsait olmamasına rağmen özellikle büyük hidroelektrik enerjisi üretimi için son derece uygundur. Ayrıca, ülkede 850'den fazla göl, yarısından fazlası termal olmak üzere 2.000 civarında mineral su kaynağı bulunmaktadır. Diğer taraftan, Shkana, Janga ve Kazbegi başlıca yüksek dağlardır.

Temel Ekonomik Göstergeler

	2020	2021	2022*	2023*	2024*	2025*	2026*	2027*
GSYİH (Cari Fiyatlar milyar \$)	15,85	18,7	20,89	23,3	25,58	28,06	30,7	33,6
GSYİH Büyüme (Sabit Fiyatlar -%)	-6,8	10,4	3,2	5,8	5,2	5,2	5,2	5,2
Kişi Başına Düşen Milli Gelir (Cari Fiyatlar- \$)	4.263	5.014	5.618	6.286	6.925	7.621	8.368	9.194
Tüketici Fiyat Enflasyonu (ort, %)	5,2	9,6	9,9	5,1	3,0	3,0	3,0	3,0
Cari İşlemler Dengesinin GSYİH'ya Oranı (%)	-12,4	-9,8	-11,4	-7,5	-6,3	-5,8	-5,7	-5,6
İşsizliğin Toplam İşgücüne Oranı (%)	18,5	20,3	18,5	19,2	19,7	19,6	19,4	20,0
Nüfus (milyon)	3,72	3,73	3,72	3,71	3,69	3,68	3,67	3,65

Kaynak: IMF

*: Tahmin

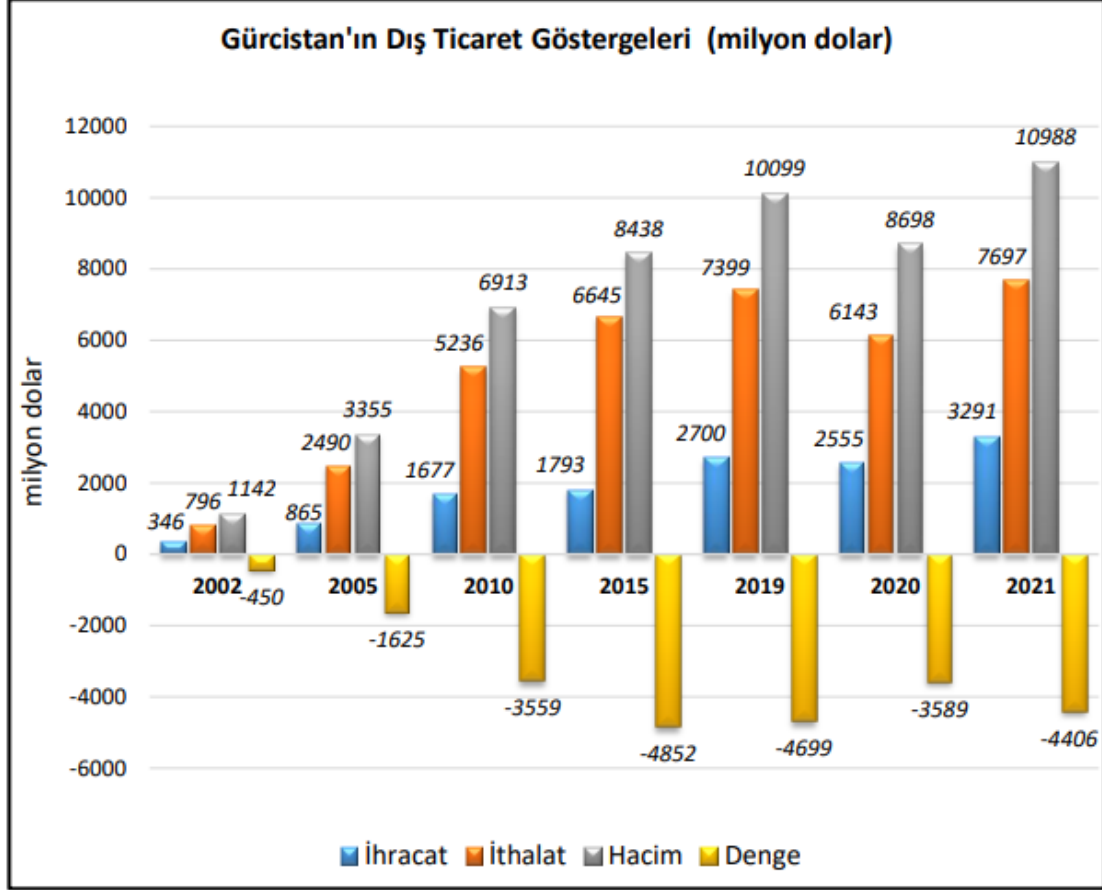
Gürcistan üst orta gelir grubuna dahil bir ülkedir. 1991 yılında Sovyetler Birliği'nden bağımsızlığını ilan etmesinin ardından pazar odaklı ekonomi modeline dönüşüm gerçekleştirmiştir. Ülkede hizmet ihracatına bağımlı bir ekonomik yapı meydana gelmiştir. Komünizm döneminde SSCB ülkeleri içinde en güçlü ekonomiye sahip olan Gürcistan, birliğin dağılmasının ardından ekonomisinde ciddi sorunlarla ve istikrarsızlıkla karşı karşıya kalmıştır. Bağımsızlığa geçişle birlikte ülkenin sanayi sektörünün GSYİH'daki payı azalırken, hizmet sektörünün payı artış göstermiştir. Ülkenin sanayi tesislerinin büyük çoğunluğu teknolojisi eskidiği için atıl durumdadır. Sanayi sektörü üretimi çok az sayıdaki işletmenin faaliyetlerine dayanmaktadır. Sovyetler Birliği'ne dahil olan diğer ülkelerin bağımsızlıklarını kazandıktan sonra yaşadıkları ekonomik sorunların benzerlerini yaşayan Gürcistan, bunlara ilave olarak ticaret yollarını bozan bir iç savaş yaşamış ve bu nedenle de bazı ilave sorunlarla karşı karşıya kalmıştır. Bağımsızlık sonrasında ekonomide yaşanan çöküş çok hızlı ve şiddetli olmuştur. Ekonomide yaşanan hızlı çöküşün nedenleri tarım ve sanayi sektörlerinde önemli miktarda üretim düşüşleri, Abazya'da yaşanan savaş nedeni ile Rusya'ya ulaşan ticari yolların kapanması olmuştur.

Yaşanan ekonomik sorunlar pek çok firmanın kapanmasına neden olmuştur. Ülke, batıdan gelen insani yardımlarla ayakta kalabilmiştir. Ekonomik faaliyetlerin yaklaşık yarısı kayıt dışı hale gelmiştir. Kayıt dışı ekonomi ülkenin büyüme performansı ile ilgili sağlıklı verilere ulaşılmasını engellemektedir. Kayıt dışı ekonomi, ülkenin geniş kapsamlı bir ekonomik büyüme gerçekleştirmesinin önündeki en önemli engeldir. IMF'ye göre 2022 yılında cari fiyatlara göre, 21 milyar dolar olacağı tahmin edilen GSYİH'nın 2023 yılında 23 milyar dolar olması beklenmektedir. Gürcistan, 2022 yılı itibarı ile 196 ülke arasında dünyanın 116. büyük ekonomisidir. Gürcistan ekonomisi küresel Covid-19 salgını nedeniyle 2020 yılında %6,8 oranında daralmıştır. Söz konusu daralma salgın nedeni ile çöken turizm sektöründen kaynaklanmıştır. 2021 yılında ekonomide toparlanma olmuş, GSYİH baz etkisi ile %10,4 büyümüştür. 2022 yılında sabit fiyatlara göre %3,2 oranında artması beklenen GSYİH'nin, 2023 yılında %5,8 oranında artacağı tahmin edilmektedir. Ekonomi, Ukrayna'daki savaş ve uluslararası yaptırımlar nedeniyle Rus ekonomisinde yaşanan krizin olumsuz etkilerine açıktır. Rusya Gürcistan'ın en önemli ticari partnerlerinden biridir. Ülke, Rusya'dan başta buğday olmak üzere tarım ve gıda ürünleri, petrol ve kimya ürünleri ithal etmektedir. Uygulanan doğru ekonomi politikaları sayesinde işsizlik son yıllarda önemli düşüş kaydetmiştir. 2010-19 döneminde düzenli olarak gerileyen işsizlik, 2020 yılında küresel salgın nedeni ile yeniden yükselmiştir. İşsizlik, 2020 yılında %18,5, 2021 yılında %20,3 olmuştur. Gürcistan, 2022 yılında cari fiyatlara göre 5.618 dolarlık kişi başına düşen milli gelir ile dünyada 105. sırada yer almaktadır. 2021 yılında ortalama tüketici fiyatları enflasyonu %9,6 olmuştur. 2022 yılında beklenen %9,9'luk ortalama tüketici fiyatları enflasyonunun 2023 yılında yavaşlayarak %5,1 olacağı tahmin edilmektedir. Gürcistan'ın başlıca ithal ürünlerinin fiyatları hızla artmaktadır. Buna ilave olarak Ukrayna krizinin metaller, gıda ürünleri gibi ürünlerin de küresel fiyatlarını hızla artırması beklenmektedir. Gürcistan'ın ithal ürünlerin fiyat artışlarına bağlı enflasyon sorunu yaşaması beklenmektedir. Rusya-Ukrayna savaşının Gürcistan ekonomisinde enflasyon sorunu yanı sıra reel ücretlerde aşınma, iç talepte daralma gibi neticeleri olacaktır. İnsani gelişmişlik endeksine göre dünyada 189 ülke arasında Gürcistan 61. sıradadır. Ekonomik serbestlik endeksine göre Gürcistan, dünyada 177 ülke arasında 26. sıradadır. Küresel rekabetçilik açısından dünyadaki 141 ülke arasında Gürcistan 74. sıradadır. İş yapma kolaylığı açısından Gürcistan, dünyada 190 ülke arasında 7. Sıradadır.

Dış Ticaret

Genel Durum

İthalat

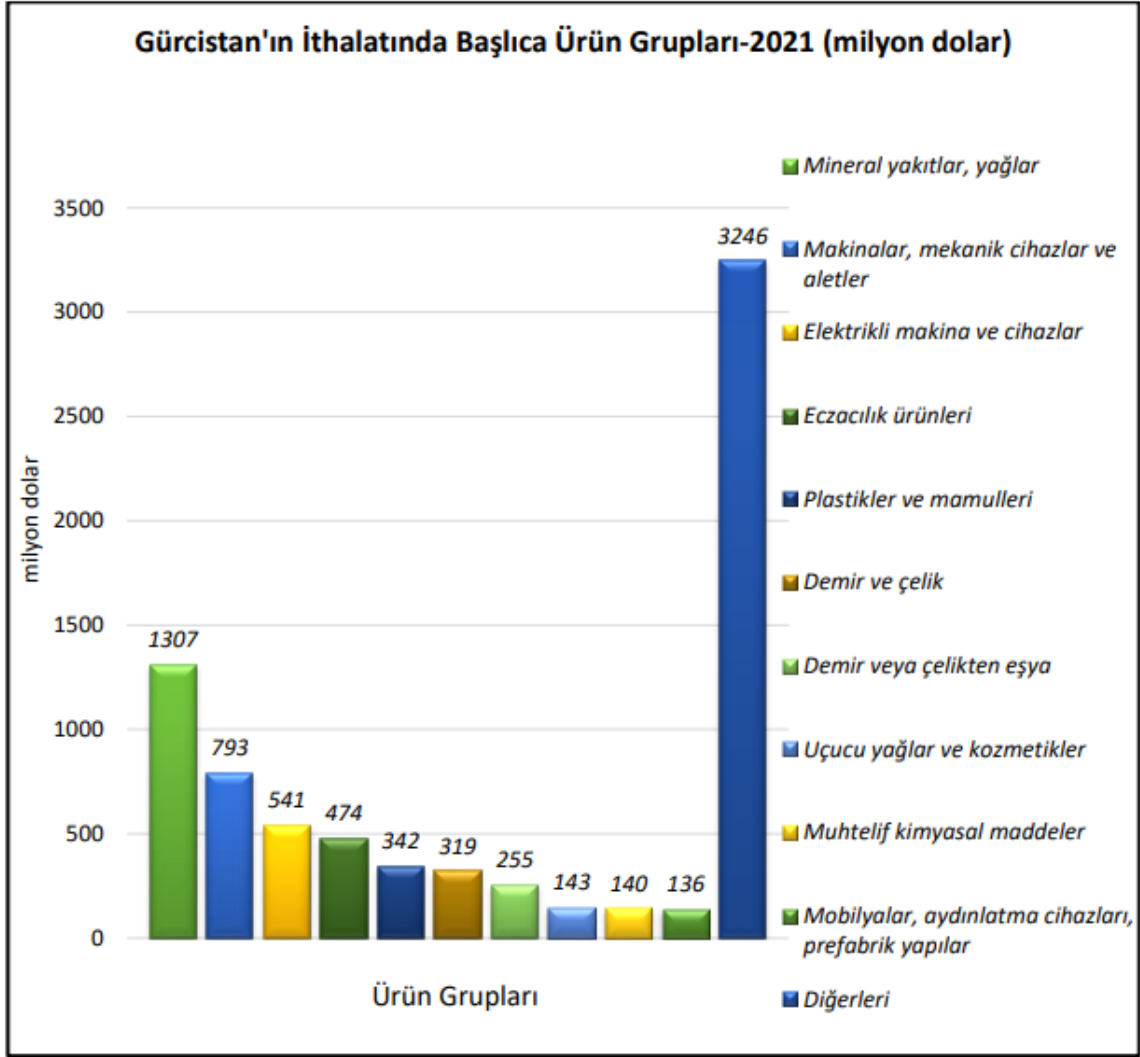


Kaynak: Trademap-Gürcistan verileri

Gürcistan'ın 2021 yılı dış ticaret hacmi 11 milyar dolardır. Ülke, 2021 yılında dünyaya 3,29 milyar dolar ihracat (%29 artış) gerçekleştirmiş olup, dünya ihracatında 120. sıradadır. Ülkenin dünyadan 2021 yılı ithalatı ise 7,7 milyar dolar (%25 artış) olup, ülke dünya ithalatında 113. sıradadır. Ülkenin 4,4 milyar dolarlık dış ticaret açığı bulunmaktadır. Ülkenin 2021 yılı ihracatında başlıca ürün grupları; metal cevherleri cüruf ve kül, meşrubat, alkollü içkiler ve sirke; demir ve çelik, meyveler ve sert kabuklu meyveler, gübreler, örme giyim eşyası ve aksesuarı, mücevherci eşyası, canlı hayvanlar, makinalar, mekanik cihazlar ve aletler, eczacılık ürünleridir. Ülkenin 2021 yılı ithalatında başlıca ürün grupları ise mineral yakıtlar, yağlar, makinalar, mekanik cihazlar ve aletler, elektrikli makina ve cihazlar, eczacılık ürünleri, plastikler ve mamulleri, demir ve çelik, demir veya çelikten eşya, uçucu yağlar ve kozmetikler, muhtelif kimyasal maddeler, mobilyalar, aydınlatma cihazları, prefabrik yapılarıdır. Ülkenin 2021 yılı ihracatında başlıca ülkeler; Çin, Rusya, Türkiye, Bulgaristan ve

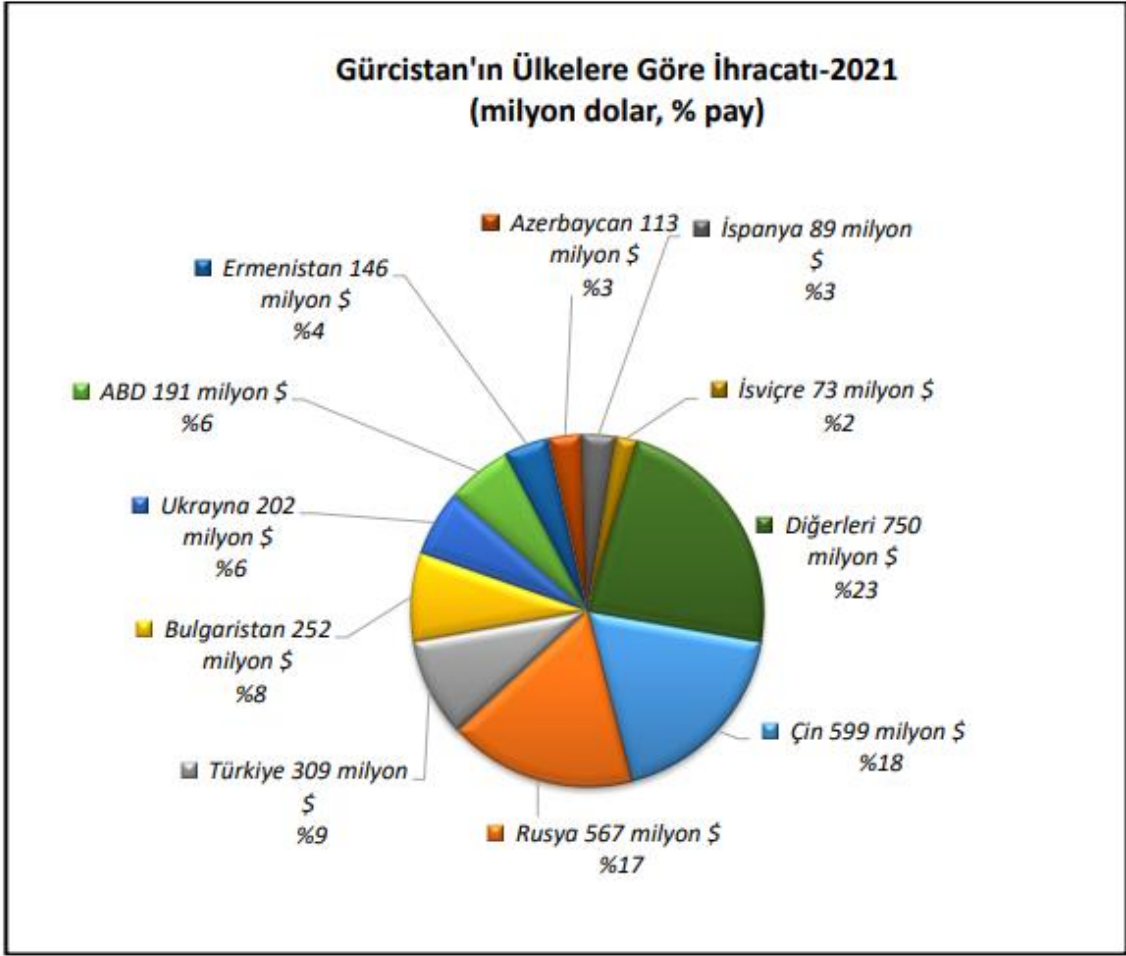
Ukrayna'dır. Ülkenin 2021 yılında dünyadan ithalatında Türkiye %21 pay ile birinci tedarikçidir. Ülkenin ithalat gerçekleştirdiği diğer başlıca ülkeler Rusya, Çin, Azerbaycan ve Ukrayna'dır.

İhracat



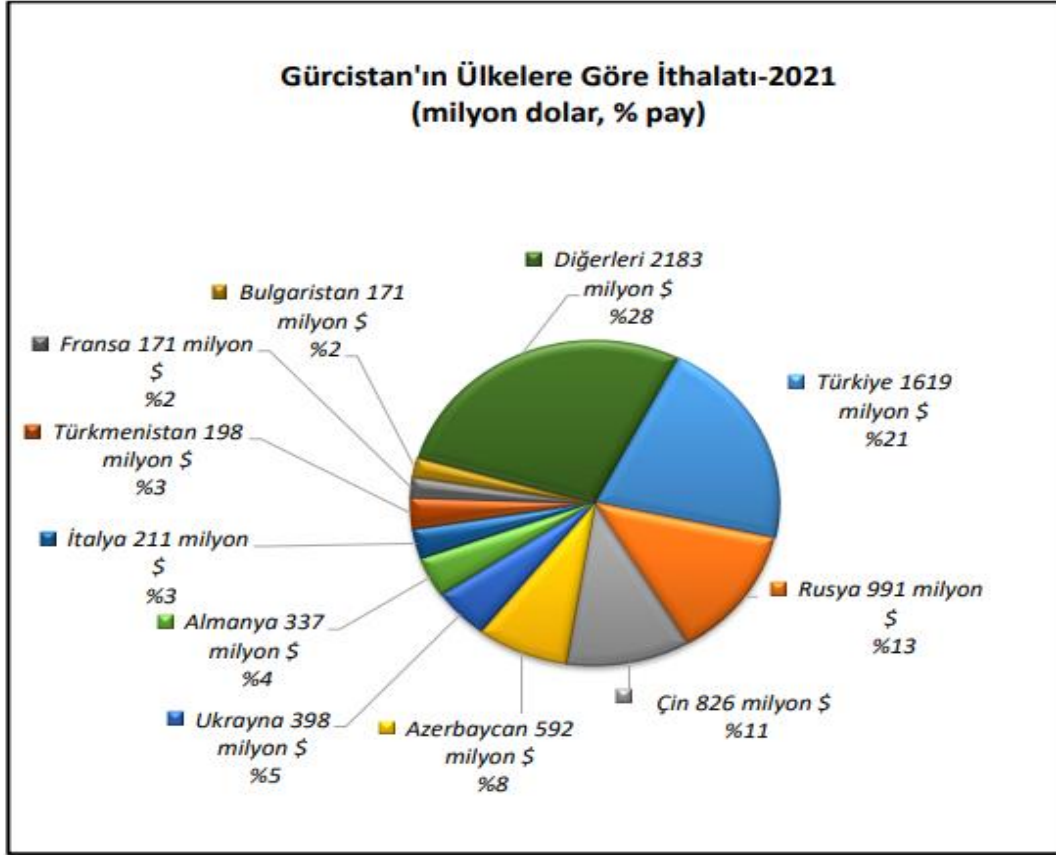
Kaynak: Trademap-Gürcistan verileri

Dış Ticaret Yapılan Başlıca Ülkeler



Kaynak: Trademap-Gürcistan verileri

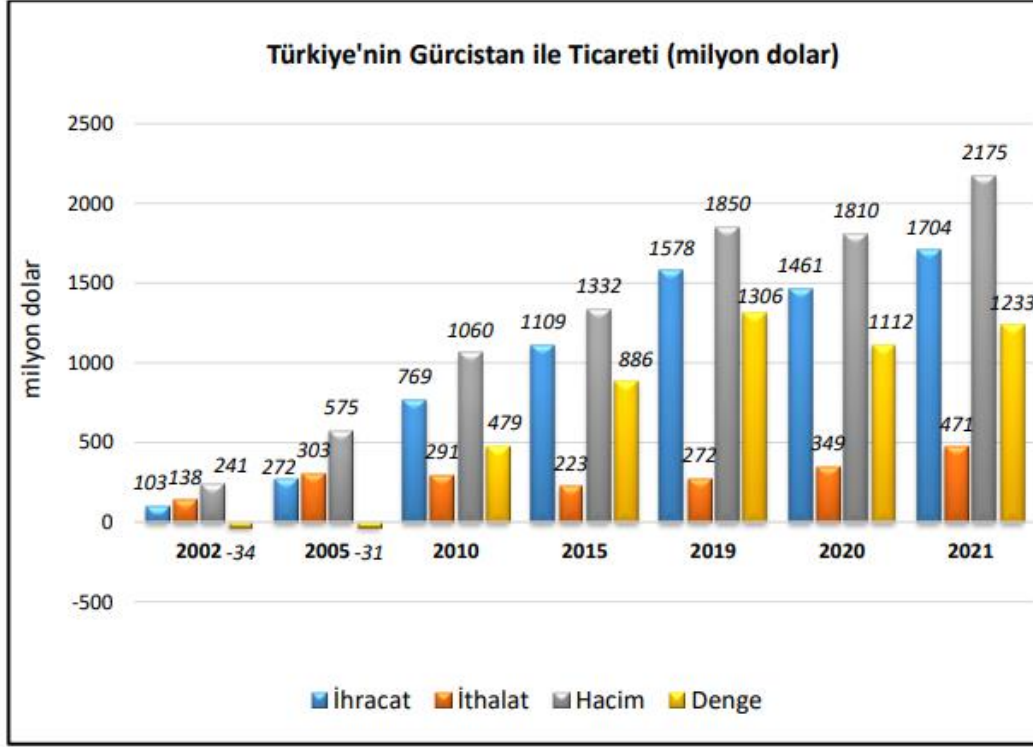
İthalat



Kaynak: Trademap-Gürcistan verileri

Türkiye ile Dış Ticareti

Genel Durum

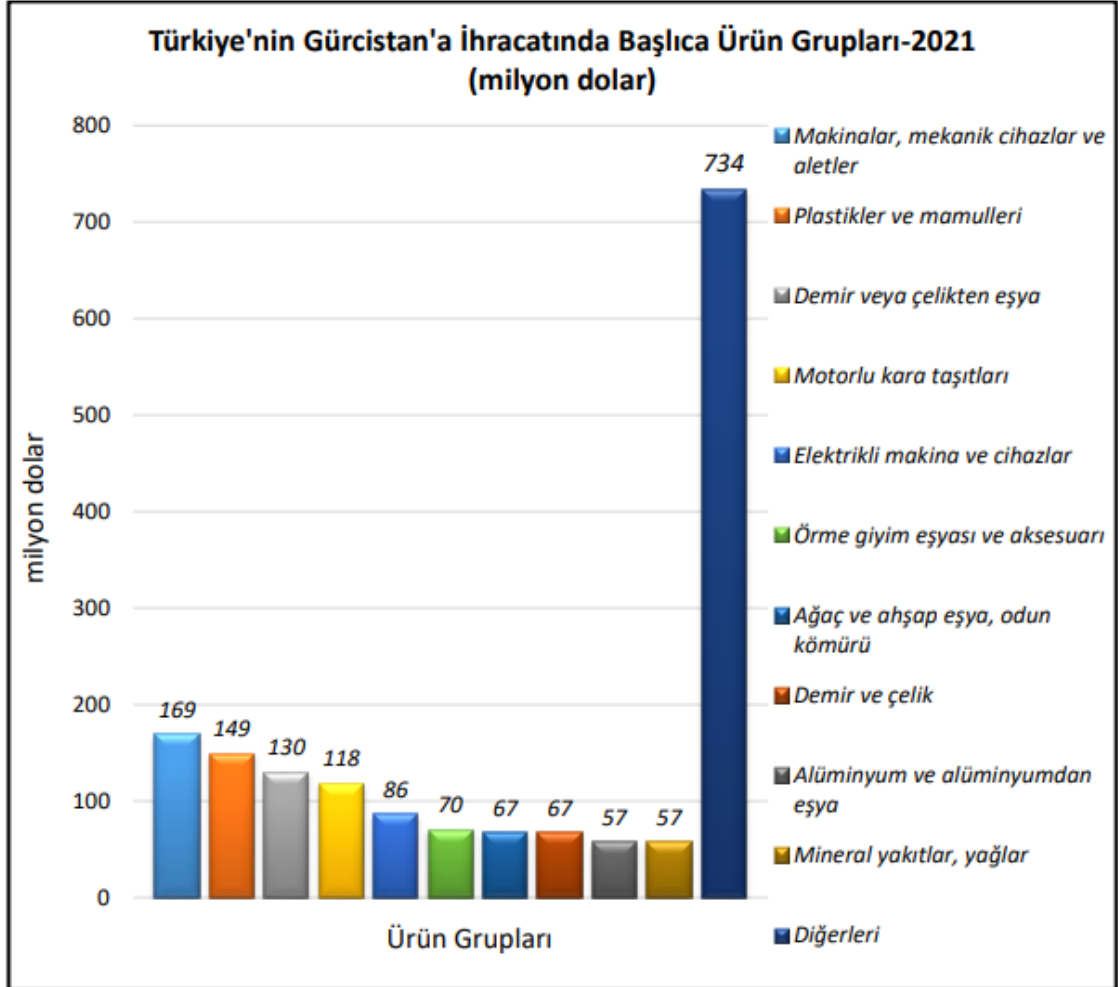


Kaynak: Trademap-Türkiye verileri

2021 yılında Türkiye'nin Gürcistan'a ihracatı 2020 yılına göre %17 artarak 1,7 milyar dolar olmuştur. 2021 yılında ülkenin Türkiye'nin toplam ihracatındaki payı %0,8 olup, ülke Türkiye'nin dünyaya ihracatında 28. sıradadır. 2021 yılında Türkiye'nin Gürcistan'dan ithalatı 2020 yılına göre %35 artarak 471 milyon dolara ulaşmıştır. 2021 yılında ülkenin Türkiye'nin ithalatındaki payı %0,17 olup, ülke Türkiye'nin dünyadan ithalatında 62. sıradadır. 2021 yılında Gürcistan ile ticarete Türkiye'nin 1,23 milyar dolar dış ticaret fazlası verdiği gözlenmektedir. 2021 yılı itibarı ile ülkeye ihracatımızda başlıca ürün grupları; makinalar, mekanik cihazlar ve aletler, plastikler ve mamulleri, demir veya çelikten eşya, motorlu kara taşıtları, elektrikli makina ve cihazlar, örme giyim eşyası ve aksesuarı, ağaç ve ahşap eşya, demir ve çelik, alüminyum ve alüminyumdan eşya, mineral yakıtlar ve yağlardır. 2021 yılı itibarı ile ülkeden ithalatımızda başlıca ürün grupları ise mineral yakıtlar ve yağlar, örme giyim eşyası ve aksesuarı, demir ve çelik, alüminyum ve alüminyumdan eşya, örülmemiş giyim eşyası ve aksesuarı, kauçuk ve kauçuktan eşya, gıda sanayi kalıntıları, hayvan yemleri, kurşun ve kurşundan eşya, hayvansal ve bitkisel katı ve sıvı yağlar, gübrelerdir. Türkiye ve Gürcistan arasında 21 Kasım 2007 tarihinde Tiflis'te imzalanan Serbest Ticaret Anlaşması (STA), Bakanlar Kurulunca onaylanarak 24 Eylül

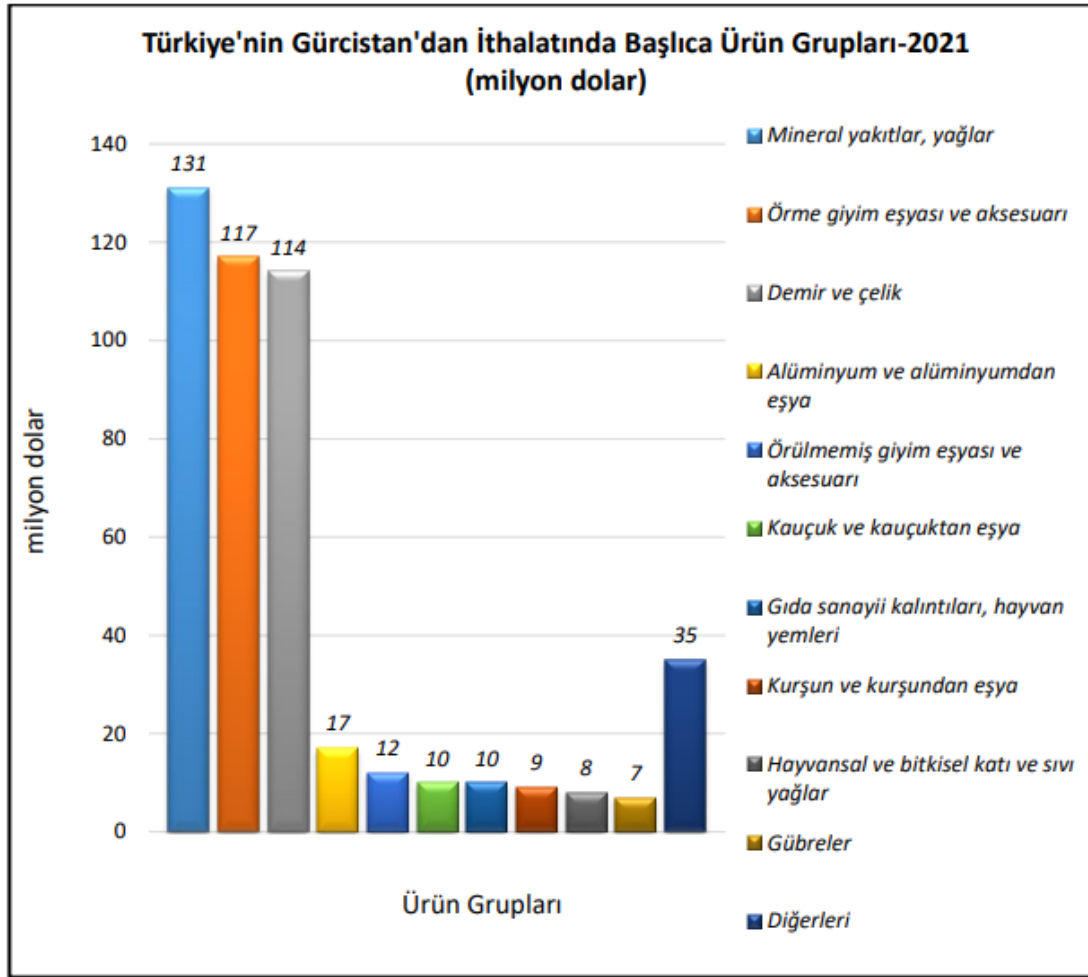
2008 tarihli ve 27007 (Mükerrer) sayılı Resmi Gazete’de yayımlanmıştır. Söz konusu Anlaşma 1 Kasım 2008 tarihinde yürürlüğe girmiştir.

Türkiye’nin Gürcistan’a İhracatında Başlıca Ürünler



Kaynak: Trademap-Türkiye verileri

Türkiye'nin Gürcistan'dan İthalatında Başlıca Ürünler



Kaynak: Trademap-Türkiye verileri